


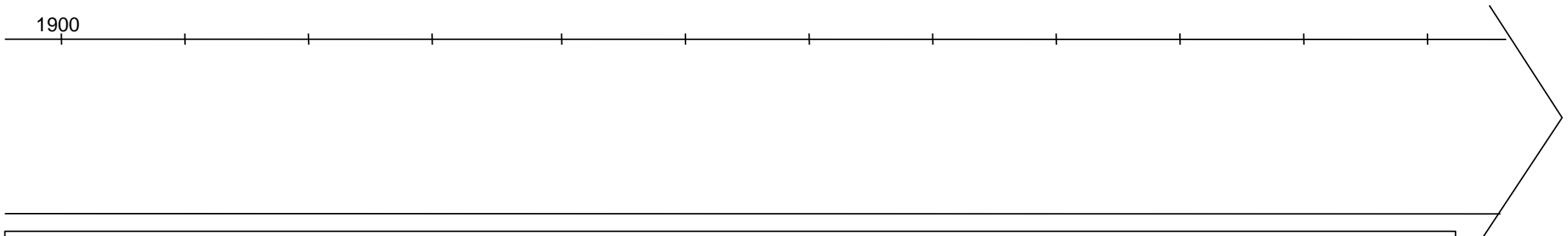
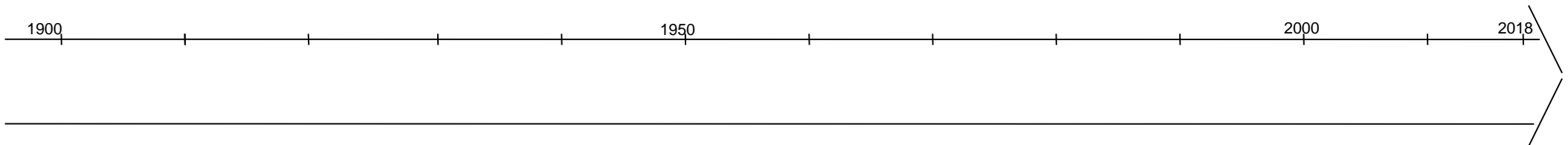
Repères chronologiques troisième

- Compétences**
- Pratiquer différents langages : compléter une frise chronologique
 - Se repérer dans le temps : construire des repères historiques
 - dater des faits
 - ordonner des faits les uns par rapport aux autres
 - identifier des continuités et des ruptures chronologiques pour s'approprier la périodisation de l'histoire

Consignes - 1) Place sur la 1ère frise chronologique ci-dessous : ta date de naissance ; celle d'un de tes parents ou responsable légal ; celle d'un de tes grands-parents puis celle d'un de tes arrière-grands-parents.

2) Place sur la 2ème frise chronologique ci-dessous - les dates des événements suivants, en bleu les crises : la révolution russe, et la crise économique de 1929, puis en vert le Front populaire en 1936 en France. Complète la légende.

3) Place à l'intérieur de cette 2ème frise par une flèche  les périodes suivantes : Première Guerre mondiale ; l'URSS de Staline ; le régime nazi.



Légende : - Révolution russe :
- : fait situé en France

Echelle : 10 ANS = 2 cm ; 1 an = 2 mm