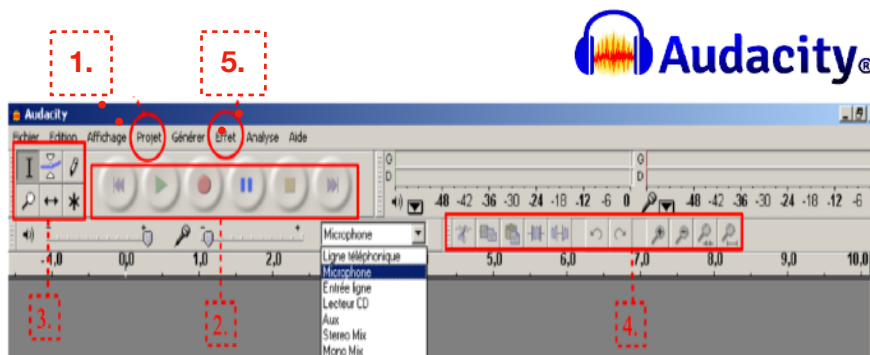
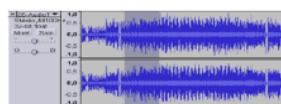


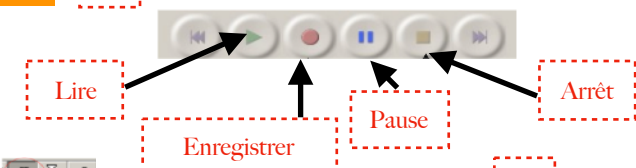
EXPORTER PROJET



Dans le menu **PROJET** 1. choisir **Importer Audio**.
Les pistes stéréo apparaissent sous cette forme :



La barre d'outils « magnéto » 2. permet la lecture des pistes:




Avec l'outil de sélection 3. de la barre d'outils sélectionner la zone de son à travailler pour :

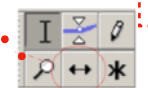


Remarque : Il possible d'utiliser les zooms pour un travail plus précis. Tous ces outils sont dans la barre 4.

Il est possible d'importer ensuite un deuxième extrait musical. (PROJET-> Importer Audio).



On visualise alors 4 pistes (2 pistes par morceaux) sur lesquelles on peut travailler séparément. Il faut d'abord caler le deuxième extrait à l'endroit voulu avec l'outil de glissement temporel 3.

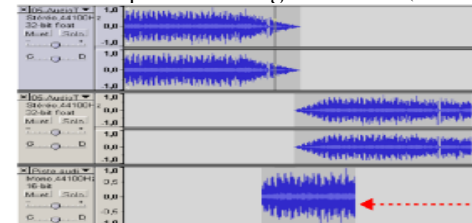


Après avoir sélectionné, coupé, collé... les extraits constituant le montage, il est possible d'améliorer les enchaînements avec des fondus en fermeture et ouverture.

- Sélectionner la zone à "fondre"
- Dans le menu **EFFETS** 5., Cliquer sur **Fondre en fermeture**, ou **Fondre en ouverture** selon le cas.

ENREGISTRER LA VOIX

Il est enfin possible d'enregistrer la voix (ex: lecture d'un texte) grâce à l'outil « magnéto ».



Cliquer sur le bouton "enregistrer" (préalable: brancher correctement un micro et éventuellement sélectionner l'entrée micro une piste supplémentaire s'ouvre alors (mono) et la voix apparaît sous forme d'une onde sonore.

ENREGISTRER VOTRE MONTAGE

Finaliser votre montage:

Quand le montage convient à vos besoins, avant de l'enregistrer, « égaliser le niveaux sonores » afin d'éviter qu'un extrait ne soit plus fort que les autres. ✓ Sélectionner l'ensemble du montage. Dans le menu **Effet** (5.), Cliquer sur **Égalise**

Choisir **Enregistrer le projet pour** : Créer un fichier au format Audacity, qui conservera toutes vos pistes et vous permettra éventuellement d'opérer des modifications sur le montage. Choisir **Exporter** comme MP3 (ou **Exporter en wav**) pour créer un fichier utilisable sur tout lecteur MP3... ou « gravable » comme piste audio sur un CD à partir de votre logiciel de gravure habituel.